

El líder no sigue los pasos
... marca el camino

¿QUE ES LA BARRERA ROADWEILER?

Barrera de seguridad vial, moderna y versátil ya que puede confinar perfectamente en forma lineal o curvas; fácil de manipular, gracias a su enganche.

La función principal es acordonar zonas de obra o prohibidas; sirven como delimitantes viales de seguridad.

Sugerido principalmente en cierres de calles, casetas, etc.



Características

- Fabricada en Polietileno de alto peso molecular.
- Protección con filtro UV.
- Con esquinas muertas y bordes redondeados para evitar lesiones.
- Ligera y fácil de manipular.
- Puentes inferiores, en caso de lluvia, paso de agua.
- Puede ser operado por montacargas.
- Tapones de llenado y vaciado.
- Tiene la opción de aumentar el peso y fuerza si se llena con agua o arena; para una mejor consistencia de uso.
- Dotado de dos reflectante por lado 20x100 mm.
- Acoplamiento Macho / Hembra para una sencilla colocación desde una recta y curvas.
- Gran utilidad para delimitar, señalizar y brindar seguridad en las zonas de trabajo y obras en construcción.
- Además de guiar al tránsito hacia el carril indicado, gracias a su estabilidad y firmeza.
- Fabricada de una sola pieza, tiene larga vida útil y es de gran resistencia a las inclemencias del medio ambiente.



Tapón de vaciado



Tapón de llenado



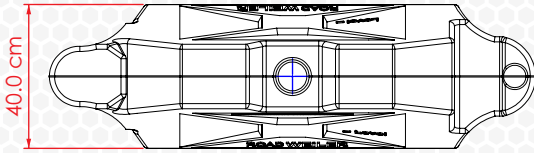
Unión sencilla



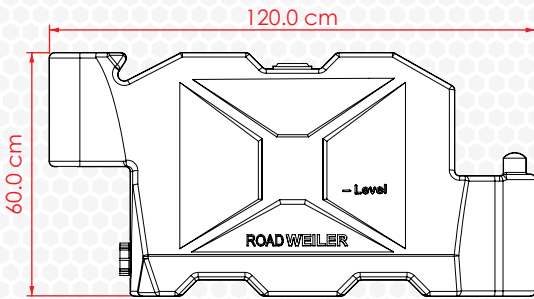
Puente (paso se agua)

Las dimensiones y otras medidas son nominales,
pueden variar en +/- 2%.

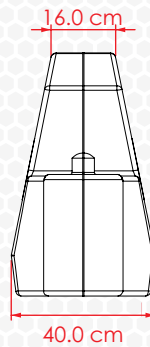
VISTA SUPERIOR



VISTA LATERAL



VISTA LATERAL



Medidas

Total

Largo: 120.0 cm
Ancho: 40.0 cm
Alto: 60.0 cm

Lastre:

Agua o arena

