



FLECHERO LUMINOSO SOLAR

Códigos: FLE-SOL-14 / FLE-ELEC-14

CARACTERÍSTICAS

- Producto desarrollado con la más alta tecnología, ya que controla de forma independiente sus 14 luminarias conformadas por clústers de leds de alta luminosidad.
- Puede desplegar hasta 8 secuencias de destello distintas.
- Con 4 velocidades de encendido-apagado.
- Estructura metálica de PTR y lámina que ofrece gran resistencia al medio ambiente.
- De gran utilidad para desviaciones, zonas de obra, deslaves o reparaciones.
- Visibilidad nocturna a 1000 metros de distancia.
- Soporte con ruedas para facilitar su posición y traslado.
- Control remoto de secuencias, fácil de usar.
- Mínimo mantenimiento.
- Para alimentación eléctrica o solar
- Opcionalmente, puede llevar una señal de lámina baja.



FLECHERO LUMINOSO SOLAR

Códigos: FLE-SOL-14 / FLE-ELEC-14

ESPECIFICACIONES TÉCNICAS

Soporte tipo carrito	
Fabricado en	<ul style="list-style-type: none"> • PTR de 4" x 2", 3" x 1 1/2" y cuadrado de 1 1/2".
Recubrimiento	<ul style="list-style-type: none"> • Primario alquidático y esmalte anticorrosivo amarillo.
Peso aprox.	<ul style="list-style-type: none"> • 30 kg.
Medidas	<ul style="list-style-type: none"> • Ancho 1.20 mts. • Largo 1.81 mts. • Altura 1.45 mts
Panel metálico tipo flecha	
Fabricado en	<ul style="list-style-type: none"> • Lámina galvanizada cal. 16 con esqueleto en PTR, ángulo y solera .
Recubrimiento	<ul style="list-style-type: none"> • Primario alquidático y esmalte anticorrosivo negro
Peso aprox.	<ul style="list-style-type: none"> • 50kg.
Medidas	<ul style="list-style-type: none"> • Ancho 15 cm. • Largo 1.50 mts. • Altura 91.5 cm.
Sistema de iluminación	
Cantidad de módulos	<ul style="list-style-type: none"> • 14 clústers de leds.
Color de clúster	<ul style="list-style-type: none"> • Ámbar o rojo.
Tiempo de vida aprox. de los leds	<ul style="list-style-type: none"> • 100,000 hrs. (10 años).
Intensidad luminosa de cada led	<ul style="list-style-type: none"> • 6500 milicandelas.
Distancia de visibilidad del sistema	<ul style="list-style-type: none"> • 1,000 metros aprox.
<p>Para alimentación eléctrica a 127VCA o acometida mediante conexión directa: CONTROL REMOTO</p>	

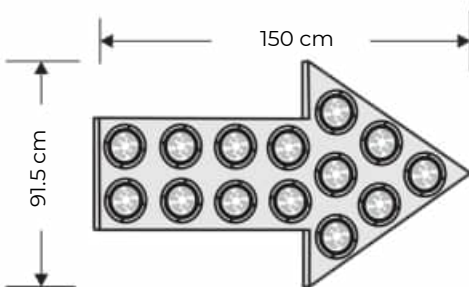
FLECHERO LUMINOSO SOLAR

Códigos: FLE-SOL-14 / FLE-ELEC-14

ESPECIFICACIONES TÉCNICAS

INCLUIDO	
Sistema de alimentación solar con las siguientes características	
Panel solar:	<ul style="list-style-type: none"> Celda Fotovoltáica de Silicio de 15W
Baterías de larga duración	<ul style="list-style-type: none"> Recargable Ciclado Profundo de 12V-7Amp.
Eficiencia del circuito programable	<ul style="list-style-type: none"> 12 hrs funcionando con 7 hrs de carga a pleno Sol.

Dimensiones del Panel



Dimensiones de la Base

